




# Králíkárna pro drobná zvířata Natura Luxus grande

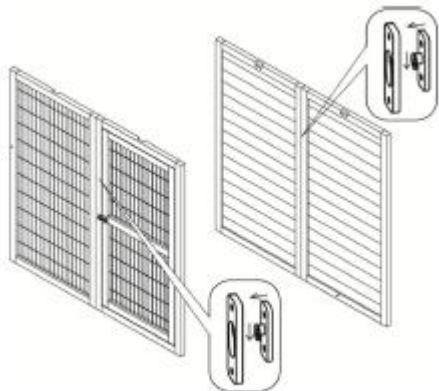
194 x 152 x 80 cm

Pozice	Popis	Rozměry (mm)	Počet	Číslo položky
1	Přední díl, spodní prostřední	510 x 1010 x 25	1	62336-10
2	Přední díl, spodní pravý	510 x 1010 x 25	1	62336-11
3	Zadní stěna, spodní prostřední	510 x 1010 x 25	1	62336-22
4	Zadní stěna, spodní pravá	510 x 1010 x 25	1	62336-23
5	Přední díl, horní pravý	1025 x 450 x 25	1	62336-12
6	Zadní stěna, horní pravá	1025 x 450 x 25	1	62336-24
7	Boční díl, pravý	660 x 1070 x 25	1	62336-31
8	Boční díl, prostřední	660 x 375 x 25 660 x 1015 x 25	1	62336-33 62336-32
9	Přední díl, levý, dvoudílný	655 x 895 x 25 655 x 895 25	1	62336-13 62336-15
10	Zadní stěna, levá, dvoudílný	655 x 895 x 25 655 x 480 x 25	1	62336-25 62336-26
11	Boční díl, levý	660 x 1070 x 25	1	62336-30
12	Rampa	850 x 20 x 160	1	62336-41
13	Podlažní díl - prostřední, velký	370 x 15 x 605	1	62336-52
14	Podlažní díl, malý	325 x 15 x 605	4	62336-53
15	Vysunovací vanička	650 x 87 x 630	1	62336-40
16	Střešní deska	1050 x 20 x 760	2	62336-50
17	Čelní deska, zadní pravá	1070 x 45 x 20	1	62336-55
18	Čelní deska, zadní levá	1070 x 45 x 20	1	62336-56
19	Čelní deska, přední levá	1070 x 60 x 20	1	62336-57
20	Čelní deska, přední pravá	1070 x 60 x 20	1	62336-58
21	Kovový držák	510 x 100	1	62336-14
22	Střešní hřeben	88 x 30 x 740	1	62336-54

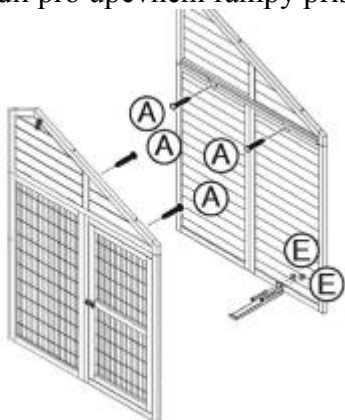
## Drobné součásti

A	Šrouby se zapuštěnou hlavou		25	62336-60
B			25	
C			9	
D			3	
E		Šroub s čočkovou hlavou a maticí 		
	Díl pro upevnění rampy 		1	

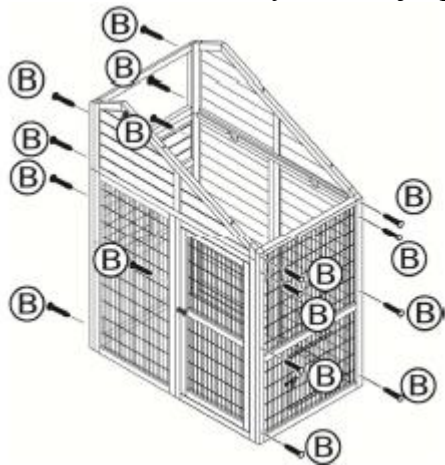
1. Smontujte prostřední a pravý přední díl (1-2) pomocí platových svorek. Obdobným způsobem smontujte i prostřední a pravou zadní stěnu (3-4).



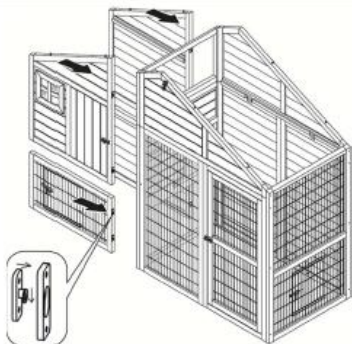
2. Spojte pravý horní přední díl (5) a pravou horní zadní stěnu (6) s odpovídajícími spodními díly. Kovový díl pro upevnění rampy přišroubujte ke spodní hraně zadní stěny.



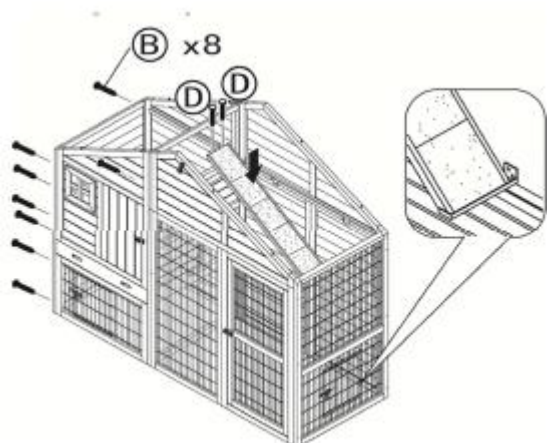
3. Přední a zadní část nyní zafixujte pravou boční stěnou (7) a prostředními stěnami (8).



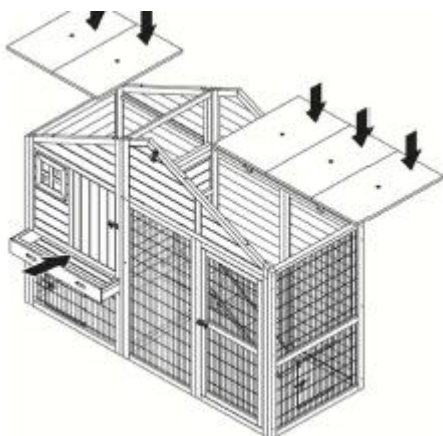
4. Následně spojte levé přední a zadní stěny (9-10) plastovými svorkami.



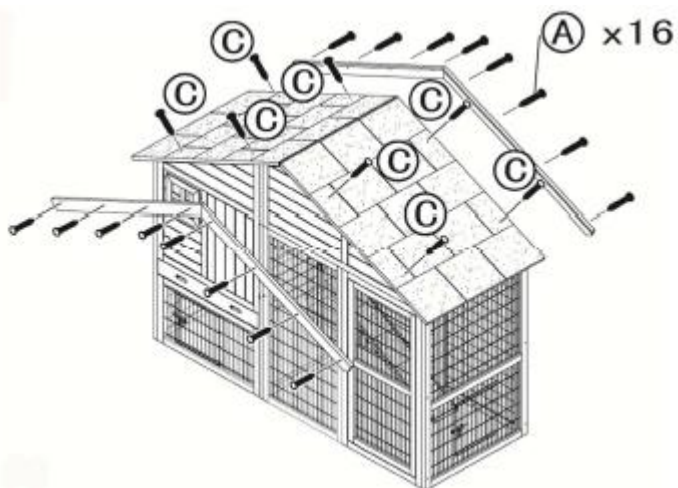
5. Přišroubujte levou boční stěnu (11), nasadte rampu (12) a upevněte ji.



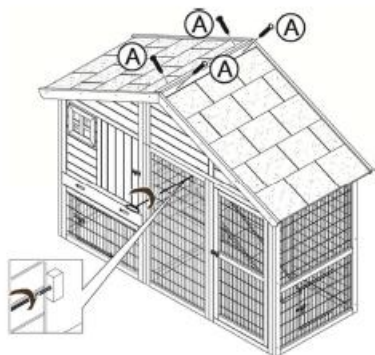
6. Umístěte nyní doprostřed velký podlažní díl (13) a po obou stranách umístěte malé desky (14). Zasuňte vaničku (15).



7. Upevněte střešní desky (16) a přišroubujte čelní desky (17-20).



8. Upevněte kovový držák (21) pomocí posuvných dvířek a přišroubujte hřebenovou lištu (22).



9. Králíkárna je hotova.

